

BERITA RESMI STATISTIK

No. 05/02/15/Th. XX, 02 Februari 2026



Perkembangan Indeks Harga Konsumen Provinsi Jambi Januari 2026

- Januari 2026, inflasi *year on year* (y-on-y) Provinsi Jambi sebesar 3,35 persen. Inflasi tertinggi terjadi di Muaro Bungo sebesar 5,04 persen.
-



-
- Pada Januari 2026 terjadi inflasi *year on year (y-on-y)* Provinsi Jambi sebesar 3,35 persen dengan Indeks Harga Konsumen (IHK) sebesar 109,98. Inflasi tertinggi terjadi di Muaro Bungo sebesar 5,04 persen dengan IHK sebesar 111,30 dan terendah terjadi di Kota Jambi sebesar 3,09 persen dengan IHK sebesar 109,30.
 - Inflasi *y-on-y* di Provinsi Jambi terjadi karena adanya kenaikan harga yang ditunjukkan oleh naiknya sembilan indeks kelompok pengeluaran, yaitu: kelompok Makanan, Minuman, dan Tembakau sebesar 1,40 persen; kelompok Pakaian dan Alas Kaki sebesar 0,59 persen; kelompok Perumahan, Air, Listrik, dan Bahan Bakar Rumah Tangga sebesar 11,33 persen; kelompok Kesehatan sebesar 0,39 persen; kelompok Transportasi sebesar 1,31 persen; kelompok Rekreasi, Olahraga, dan Budaya sebesar 2,61 persen; kelompok Pendidikan sebesar 2,11 persen; kelompok Penyediaan Makanan dan Minuman/Restoran sebesar 3,35 persen; dan kelompok Perawatan Pribadi dan Jasa Lainnya sebesar 12,18 persen. Sedangkan kelompok pengeluaran yang mengalami penurunan indeks, yaitu: kelompok Perlengkapan, Peralatan, dan Pemeliharaan Rutin Rumah Tangga sebesar 0,63 persen; dan kelompok Informasi, Komunikasi, dan Jasa Keuangan sebesar 0,24 persen.
 - Pada Januari 2026, Provinsi Jambi mengalami deflasi *month to month (m-to-m)* sebesar 0,47 persen dan tingkat deflasi *year to date (y-to-d)* sebesar 0,47 persen.

1 Indeks Harga Konsumen/Inflasi Menurut Kelompok

Perkembangan harga berbagai komoditas pada Januari 2026 secara *y-on-y* menunjukkan adanya kenaikan. Berdasarkan hasil pemantauan BPS Provinsi Jambi di tiga kabupaten/kota IHK, pada Januari 2026 terjadi inflasi *y-on-y* sebesar 3,35 persen, atau terjadi kenaikan Indeks Harga Konsumen (IHK) dari 106,41 pada Januari 2025 menjadi 109,98 pada Januari 2026. Tingkat deflasi *m-to-m* sebesar 0,47 persen dan tingkat deflasi *y-to-d* sebesar 0,47 persen.

Tabel 1 IHK dan Tingkat Inflasi *Month to Month (m-to-m)*, *Year to Date (y-to-d)*, dan *Year on Year (y-on-y)* Provinsi Jambi Menurut Kelompok Pengeluaran (2022=100), Januari 2026

Kelompok Pengeluaran	IHK Januari 2025	IHK Desember 2025	IHK Januari 2026	Tingkat Inflasi <i>m-to-m</i> Januari 2026 ¹⁾ (%)	Tingkat Inflasi <i>y-to-d</i> Januari 2026 ²⁾ (%)	Tingkat Inflasi <i>y-on-y</i> Januari 2026 ³⁾ (%)	Andil Inflasi <i>m-to-m</i> Januari 2026 (%)	Andil Inflasi <i>y-on-y</i> Januari 2026 (%)
(1)	(2)	(3)	(4)	(5)	(6)	(7)	(8)	(9)
Umum (Headline)	106,41	110,50	109,98	-0,47	-0,47	3,35	-0,47	3,35
Makanan, Minuman, dan Tembakau	112,70	116,67	114,28	-2,05	-2,05	1,40	-0,66	0,45
Pakaian dan Alas Kaki	105,67	106,16	106,29	0,12	0,12	0,59	0,01	0,04
Perumahan, Air, Listrik, dan Bahan Bakar Rumah Tangga	93,29	103,58	103,86	0,27	0,27	11,33	0,04	1,39
Perlengkapan, Peralatan, dan Pemeliharaan Rutin Rumah Tangga	105,27	104,65	104,61	-0,04	-0,04	-0,63	~0	-0,03
Kesehatan	100,49	100,74	100,88	0,14	0,14	0,39	~0	0,01
Transportasi	110,07	111,77	111,51	-0,23	-0,23	1,31	-0,03	0,16
Informasi, Komunikasi, dan Jasa Keuangan	98,78	98,52	98,54	0,02	0,02	-0,24	~0	-0,01
Rekreasi, Olahraga, dan Budaya	105,83	108,56	108,59	0,03	0,03	2,61	~0	0,05
Pendidikan	103,09	105,27	105,27	~0	~0	2,11	~0	0,10
Penyediaan Makanan dan Minuman/Restoran	105,43	108,95	108,96	0,01	0,01	3,35	~0	0,31
Perawatan Pribadi dan Jasa Lainnya	113,37	124,38	127,18	2,25	2,25	12,18	0,17	0,88

Keterangan:

¹⁾ Persentase perubahan IHK Januari 2026 terhadap IHK Desember 2025.

²⁾ Persentase perubahan IHK Januari 2026 terhadap IHK Desember 2025.

³⁾ Persentase perubahan IHK Januari 2026 terhadap IHK Januari 2025.

~0: Data sangat kecil/mendekati nol

Inflasi *y-on-y* di Provinsi Jambi terjadi karena adanya kenaikan harga yang ditunjukkan oleh naiknya sembilan indeks kelompok pengeluaran, yaitu: kelompok Makanan, Minuman, dan Tembakau sebesar 1,40 persen; kelompok Pakaian dan Alas Kaki sebesar 0,59 persen; kelompok Perumahan, Air, Listrik, dan Bahan Bakar Rumah Tangga sebesar 11,33 persen; kelompok Kesehatan sebesar 0,39 persen; kelompok Transportasi sebesar 1,31 persen; kelompok Rekreasi, Olahraga, dan Budaya sebesar 2,61 persen; kelompok Pendidikan sebesar 2,11 persen; kelompok Penyediaan Makanan dan Minuman/Restoran sebesar 3,35 persen; dan kelompok Perawatan Pribadi dan Jasa Lainnya sebesar 12,18 persen. Sedangkan

kelompok pengeluaran yang mengalami penurunan indeks, yaitu: kelompok Perlengkapan, Peralatan, dan Pemeliharaan Rutin Rumah Tangga sebesar 0,63 persen; dan kelompok Informasi, Komunikasi, dan Jasa Keuangan sebesar 0,24 persen.

Komoditas yang dominan memberikan andil/sumbangan inflasi *y-on-y* pada Januari 2026, antara lain: tarif listrik, emas perhiasan, daging ayam ras, sigaret kretek mesin (SKM), telur ayam ras, kangkung, kue kering berminyak, bayam, angkutan udara, ikan serai, sigaret kretek tangan (SKT), beras, sewa rumah, nasi dengan lauk, jeruk, ikan dencis, kopi bubuk, ketupat/lontong sayur, petai, tomat, akademi/perguruan tinggi, sekolah dasar, sepeda motor, ikan tongkol/ikan ambu-ambu, rekreasi, dan tarif air minum PAM, sigaret putih mesin (SPM), sate, tukang bukan mandor, mobil, pemeliharaan/*service*, dan santan jadi.

Sementara komoditas yang dominan memberikan andil/sumbangan deflasi *m-to-m* pada Januari 2026, antara lain: cabai merah, daging ayam ras, bawang merah, cabai rawit, beras, cabai hijau, bensin, ikan serai, kentang, udang basah, buncis, pasta gigi, pakaian bayi, wortel, kelapa, pisang, bedak, angkutan udara, popok bayi sekali pakai/diapers, belut, shampo, nanas, tarif kendaraan roda 4 *online*, pengharum cucian/pelembut, sepatu olah raga pria, solar, *hand body lotion*, salak, tarif kendaraan roda 2 *online*, dan sabun mandi.

Pada Januari 2026, kelompok pengeluaran yang memberikan andil/sumbangan inflasi *y-on-y*, yaitu: kelompok Makanan, Minuman, dan Tembakau sebesar 0,45 persen; kelompok Pakaian dan Alas Kaki sebesar 0,04 persen; kelompok Perumahan, Air, Listrik, dan Bahan Bakar Rumah Tangga sebesar 1,39 persen; kelompok Kesehatan sebesar 0,01 persen; kelompok Transportasi sebesar 0,16 persen; kelompok Rekreasi, Olahraga, dan Budaya sebesar 0,05 persen; kelompok Pendidikan sebesar 0,10 persen; kelompok Penyediaan Makanan dan Minuman/Restoran sebesar 0,31 persen; dan kelompok Perawatan Pribadi dan Jasa Lainnya sebesar 0,88 persen. Sedangkan kelompok pengeluaran yang memberikan andil deflasi *y-on-y*, yaitu: kelompok Perlengkapan, Peralatan, dan Pemeliharaan Rutin Rumah Tangga sebesar 0,03 persen; dan kelompok Informasi, Komunikasi, dan Jasa Keuangan sebesar 0,01 persen.

1.1 Makanan, Minuman, dan Tembakau

Kelompok Makanan, Minuman, dan Tembakau pada Januari 2026 Provinsi Jambi mengalami inflasi *y-on-y* sebesar 1,40 persen atau terjadi kenaikan indeks dari 112,70 pada Januari 2025 menjadi 114,28 pada Januari 2026.

Pada Januari 2026, seluruh subkelompok pada kelompok pengeluaran ini mengalami inflasi *y-on-y*. Subkelompok yang mengalami inflasi *y-on-y* tertinggi, yaitu subkelompok rokok dan tembakau sebesar 5,32 persen; disusul oleh subkelompok minuman yang tidak beralkohol sebesar 3,46 persen; dan subkelompok makanan sebesar 0,65 persen.

Kelompok ini pada Januari 2026 memberikan andil/sumbangan inflasi *y-on-y* sebesar 0,45 persen. Komoditas yang dominan memberikan andil/sumbangan inflasi *y-on-y*, yaitu: daging ayam ras sebesar 0,12 persen; sigaret kretek mesin (SKM) sebesar 0,11 persen; telur ayam ras sebesar 0,09 persen; kangkung sebesar 0,09 persen; bayam sebesar 0,08 persen; ikan serai sebesar 0,08 persen; sigaret kretek tangan (SKT) sebesar 0,08 persen; beras sebesar 0,08 persen; jeruk sebesar 0,06 persen; ikan dencis sebesar 0,06 persen; dan kopi bubuk sebesar 0,05 persen.

Sedangkan komoditas yang dominan memberikan andil/sumbangan deflasi *y-on-y*, yaitu: cabai merah sebesar 0,49 persen; jengkol sebesar 0,15 persen; kentang sebesar 0,14 persen; tempe sebesar 0,06 persen; bawang putih sebesar 0,04 persen; minyak goreng sebesar 0,03

persen; tahu mentah sebesar 0,02 persen; cabai rawit sebesar 0,02 persen; ikan nila sebesar 0,02 persen; biskuit sebesar 0,01 persen; dan jagung manis sebesar 0,01 persen.

Sementara kelompok Makanan, Minuman, dan Tembakau pada Januari 2026 memberikan andil/sumbangan deflasi *m-to-m* sebesar 0,66 persen. Komoditas yang dominan memberikan andil/sumbangan deflasi *m-to-m*, yaitu: cabai merah sebesar 0,71 persen; daging ayam ras sebesar 0,10 persen; bawang merah sebesar 0,08 sebesar; cabai rawit sebesar 0,05 persen; beras sebesar 0,04 persen; cabai hijau sebesar 0,04 persen; ikan serai sebesar 0,03 persen; kentang sebesar 0,02 persen; udang basah sebesar 0,02 persen; buncis sebesar 0,02 persen; wortel sebesar 0,01 persen; kelapa sebesar 0,01 persen; dan pisang sebesar 0,01 persen.

1.2 Pakaian dan Alas Kaki

Kelompok Pakaian dan Alas Kaki pada Januari 2026 Provinsi Jambi mengalami inflasi *y-on-y* sebesar 0,59 persen atau terjadi kenaikan indeks dari 105,67 pada Januari 2025 menjadi 106,29 pada Januari 2026.

Subkelompok pada kelompok pengeluaran ini yang mengalami inflasi *y-on-y* yaitu subkelompok pakaian sebesar 0,86 persen. Sementara subkelompok alas kaki mengalami deflasi *y-on-y* sebesar 0,63 persen. Kelompok ini pada Januari 2026 memberikan andil/sumbangan inflasi *y-on-y* sebesar 0,04 persen. Komoditas yang dominan memberikan andil/sumbangan inflasi *y-on-y* adalah ongkos jahit sebesar 0,02 persen. Sedangkan komoditas yang dominan memberikan andil/sumbangan deflasi *y-on-y* adalah mukena sebesar 0,01 persen. Sementara kelompok Pakaian dan Alas Kaki pada Januari 2026 memberikan andil/sumbangan inflasi *m-to-m* sebesar 0,01 persen. Komoditas yang dominan memberikan andil/sumbangan inflasi *m-to-m* adalah baju kaos tanpa kerah/*t-shirt* pria sebesar 0,01 persen dan daster sebesar 0,01 persen.

1.3 Perumahan, Air, Listrik, dan Bahan Bakar Rumah Tangga

Kelompok Perumahan, Air, Listrik, dan Bahan Bakar Rumah Tangga pada Januari 2026 Provinsi Jambi mengalami inflasi *y-on-y* sebesar 11,33 persen atau terjadi kenaikan indeks dari 93,29 pada Januari 2025 menjadi 103,86 pada Januari 2026.

Dari empat subkelompok, seluruh subkelompok pada kelompok pengeluaran ini mengalami inflasi *y-on-y*. Subkelompok yang mengalami inflasi *y-on-y* tertinggi, yaitu: subkelompok listrik dan bahan bahan bakar rumah tangga sebesar 27,98 persen; disusul oleh subkelompok pemeliharaan, perbaikan, dan keamanan tempat tinggal/perumahan sebesar 2,54 persen; subkelompok penyediaan air dan layanan perumahan lainnya sebesar 2,00 persen; serta subkelompok sewa dan kontrak rumah sebesar 1,93 persen.

Kelompok ini pada Januari 2026 memberikan andil/sumbangan inflasi *y-on-y* sebesar 1,39 persen. Komoditas yang dominan memberikan andil/sumbangan inflasi *y-on-y*, yaitu: tarif listrik sebesar 1,22 persen; sewa rumah sebesar 0,07 persen; tarif air minum PAM sebesar 0,04 persen; tukang bukan mandor sebesar 0,03 persen; dan kontrak rumah sebesar 0,02 persen. Sementara kelompok Perumahan, Air, Listrik, dan Bahan Bakar Rumah Tangga pada Januari 2026 memberikan andil/sumbangan inflasi *m-to-m* sebesar 0,04 persen. Komoditas yang dominan memberikan andil/sumbangan inflasi *m-to-m* adalah tukang bukan mandor sebesar 0,03 persen.

1.4 Perlengkapan, Peralatan, dan Pemeliharaan Rutin Rumah Tangga

Kelompok Perlengkapan, Peralatan, dan Pemeliharaan Rutin Rumah Tangga pada Januari 2026 Provinsi Jambi mengalami deflasi *y-on-y* sebesar 0,63 persen atau terjadi penurunan indeks dari 105,27 pada Januari 2025 menjadi 104,61 pada Januari 2026.

Satu dari enam subkelompok pada kelompok pengeluaran ini mengalami deflasi *y-on-y*, sedangkan lima subkelompok lainnya mengalami inflasi. Subkelompok yang mengalami deflasi *y-on-y* adalah subkelompok barang dan layanan untuk pemeliharaan rumah tangga rutin sebesar 2,22 persen. Sedangkan subkelompok yang mengalami inflasi *y-on-y* tertinggi, yaitu subkelompok barang pecah belah dan peralatan makan minum sebesar 2,83 persen; diikuti subkelompok peralatan rumah tangga sebesar 1,16 persen; lalu subkelompok furnitur, perlengkapan dan karpet sebesar 0,69 persen; subkelompok peralatan dan perlengkapan perumahan dan kebun sebesar 0,41 persen; dan terendah yaitu subkelompok tekstil rumah tangga sebesar 0,29 persen.

Kelompok ini pada Januari 2026 memberikan andil/sumbangan deflasi *y-on-y* sebesar 0,03 persen. Komoditas yang dominan memberikan andil/sumbangan deflasi *y-on-y*, yaitu: sabun detergen bubuk sebesar 0,03 persen; detergen cair sebesar 0,02 persen; sabun cair/cuci piring sebesar 0,01 persen; dan pelicin/pewangi pakaian sebesar 0,01 persen. Sedangkan komoditas yang memberikan andil/sumbangan inflasi *y-on-y* adalah upah asisten rumah tangga sebesar 0,01 persen dan panci sebesar 0,01 persen. Sementara kelompok Perlengkapan, Peralatan, dan Pemeliharaan Rutin Rumah Tangga pada Januari 2026 tidak memberikan andil/sumbangan yang signifikan terhadap inflasi *m-to-m* Provinsi Jambi.

1.5 Kesehatan

Kelompok Kesehatan pada Januari 2026 Provinsi Jambi mengalami inflasi *y-on-y* sebesar 0,39 persen atau terjadi kenaikan indeks dari 100,49 pada Januari 2025 menjadi 100,88 pada Januari 2026.

Subkelompok yang mengalami inflasi *y-on-y*, yaitu subkelompok obat-obatan dan produk kesehatan sebesar 0,67 persen; dan subkelompok jasa rawat jalan sebesar 0,34 persen. Sementara subkelompok jasa rawat inap tidak mengalami perubahan indeks harga pada Januari 2026.

Kelompok ini pada Januari 2026 memberikan andil/sumbangan inflasi *y-on-y* sebesar 0,01 persen. Komoditas yang dominan memberikan andil/sumbangan inflasi *y-on-y* adalah vitamin sebesar 0,02 persen. Sementara kelompok Kesehatan pada Januari 2026 tidak memberikan andil/sumbangan yang signifikan terhadap inflasi *m-to-m* Provinsi Jambi.

1.6 Transportasi

Kelompok Transportasi pada Januari 2026 Provinsi Jambi mengalami inflasi *y-on-y* sebesar 1,31 persen atau terjadi kenaikan indeks dari 110,07 pada Januari 2025 menjadi 111,51 pada Januari 2026.

Dari empat subkelompok pada kelompok pengeluaran ini, tiga di antaranya mengalami inflasi *y-on-y* dan satu subkelompok lainnya tidak mengalami perubahan indeks harga pada Januari 2026. Subkelompok yang mengalami inflasi *y-on-y*, yaitu subkelompok jasa angkutan penumpang sebesar 6,33 persen; subkelompok pembelian kendaraan sebesar 1,91 persen;

dan subkelompok pengoperasian peralatan transportasi pribadi sebesar 0,19 persen. Sedangkan subkelompok yang tidak mengalami perubahan indeks harga pada Januari 2026 adalah subkelompok jasa pengiriman barang.

Kelompok ini pada Januari 2026 memberikan andil/sumbangan inflasi *y-on-y* sebesar 0,16 persen. Komoditas yang memberikan andil/sumbangan inflasi *y-on-y*, yaitu: angkutan udara sebesar 0,08 persen; sepeda motor sebesar 0,04 persen; mobil sebesar 0,03 persen; pemeliharaan/*service* sebesar 0,03 persen; dan pelumas/oli mesin sebesar 0,01 persen. Sementara kelompok Transportasi pada Januari 2026 memberikan andil/sumbangan deflasi *m-to-m* sebesar 0,03 persen. Komoditas yang dominan memberikan andil/sumbangan deflasi *m-to-m* adalah bensin sebesar 0,02 persen.

1.7 Informasi, Komunikasi, dan Jasa Keuangan

Kelompok ini pada Januari 2026 Provinsi Jambi mengalami deflasi *y-on-y* sebesar 0,24 persen atau terjadi penurunan indeks dari 98,78 pada Januari 2025 menjadi 98,54 pada Januari 2026.

Dari tiga subkelompok pada kelompok pengeluaran ini, satu subkelompok mengalami deflasi *y-on-y*. Subkelompok yang mengalami deflasi *y-on-y* adalah subkelompok peralatan informasi dan komunikasi sebesar 1,55 persen. Sedangkan subkelompok jasa keuangan mengalami inflasi *y-on-y* sebesar 0,34 persen. Sementara subkelompok layanan informasi dan komunikasi pada Januari 2026 tidak memberikan andil/sumbangan yang signifikan terhadap inflasi *y-on-y* Provinsi Jambi.

Kelompok ini pada Januari 2026 memberikan andil/sumbangan deflasi *y-on-y* sebesar 0,01 persen. Komoditas yang memberikan andil/sumbangan deflasi *y-on-y* adalah telepon seluler sebesar 0,01 persen. Sementara kelompok Informasi, Komunikasi, dan Jasa Keuangan pada Januari 2026 tidak memberikan andil/sumbangan yang signifikan terhadap inflasi *m-to-m* Provinsi Jambi.

1.8 Rekreasi, Olahraga, dan Budaya

Kelompok ini pada Januari 2026 Provinsi Jambi mengalami inflasi *y-on-y* sebesar 2,61 persen atau terjadi kenaikan indeks dari 105,83 pada Januari 2025 menjadi 108,59 pada Januari 2026.

Tiga dari empat subkelompok pada kelompok pengeluaran ini mengalami inflasi *y-on-y*. Subkelompok yang mengalami inflasi *y-on-y* tertinggi, yaitu: subkelompok layanan rekreasi dan olahraga sebesar 5,97 persen; diikuti subkelompok barang rekreasi lainnya dan olahraga sebesar 1,64 persen; lalu subkelompok koran, buku, dan perlengkapan sekolah sebesar 0,89 persen. Sedangkan subkelompok layanan kebudayaan tidak mengalami perubahan indeks harga pada Januari 2026.

Kelompok ini pada Januari 2026 memberikan andil/sumbangan inflasi *y-on-y* sebesar 0,05 persen. Komoditas yang memberikan andil/sumbangan inflasi *y-on-y*, yaitu: rekreasi sebesar 0,04 persen; makanan hewan peliharaan sebesar 0,01 persen; dan buku tulis bergaris sebesar 0,01 persen. Sementara kelompok Rekreasi, Olahraga, dan Budaya pada Januari 2026 tidak memberikan andil/sumbangan yang signifikan terhadap inflasi *m-to-m* Provinsi Jambi.

1.9 Pendidikan

Kelompok ini pada Januari 2026 Provinsi Jambi mengalami inflasi *y-on-y* sebesar 2,11 persen atau terjadi kenaikan indeks dari 103,09 pada Januari 2025 menjadi 105,27 pada Januari 2026.

Tiga dari empat subkelompok pada kelompok pengeluaran ini mengalami inflasi *y-on-y*. Subkelompok yang mengalami inflasi *y-on-y* tertinggi, yaitu: subkelompok pendidikan dasar dan anak usia dini sebesar 3,62 persen; diikuti oleh subkelompok pendidikan tinggi sebesar 2,39 persen; lalu subkelompok pendidikan menengah sebesar 1,18 persen. Sedangkan subkelompok pendidikan lainnya tidak mengalami perubahan indeks harga pada Januari 2026.

Kelompok ini pada Januari 2026 memberikan andil/sumbangan inflasi *y-on-y* sebesar 0,10 persen. Komoditas yang memberikan andil/sumbangan inflasi *y-on-y*, yaitu: akademi/perguruan tinggi sebesar 0,04 persen; sekolah dasar sebesar 0,04 persen; dan sekolah menengah pertama sebesar 0,01 persen. Sementara kelompok Pendidikan pada Januari 2026 tidak memberikan andil/sumbangan yang signifikan terhadap inflasi *m-to-m* Provinsi Jambi.

1.10 Penyediaan Makanan dan Minuman/Restoran

Kelompok ini pada Januari 2026 Provinsi Jambi mengalami inflasi *y-on-y* sebesar 3,35 persen atau terjadi kenaikan indeks dari 105,43 pada Januari 2025 menjadi 108,96 pada Januari 2026.

Kelompok ini terdiri dari satu subkelompok, yaitu subkelompok jasa pelayanan makanan dan minuman yang mengalami inflasi *y-on-y* sebesar 3,35 persen. Kelompok ini pada Januari 2026 memberikan andil/sumbangan inflasi *y-on-y* sebesar 0,31 persen. Komoditas yang memberikan andil/sumbangan inflasi *y-on-y*, yaitu: kue kering berminyak sebesar 0,08 persen; nasi dengan lauk sebesar 0,06 persen; ketupat/lontong sayur sebesar 0,05 persen; sate sebesar 0,03 persen; tekwan/model sebesar 0,02 persen; serta ayam goreng, es, mie, bubur kacang hijau, dan bakso siap santap masing-masing sebesar 0,01 persen. Sementara kelompok Penyediaan Makanan dan Minuman/Restoran pada Januari 2026 tidak memberikan andil/sumbangan yang signifikan terhadap inflasi *m-to-m* Provinsi Jambi.

1.11 Perawatan Pribadi dan Jasa Lainnya

Kelompok ini pada Januari 2026 Provinsi Jambi mengalami inflasi *y-on-y* sebesar 12,18 persen atau terjadi kenaikan indeks dari 113,37 pada Januari 2025 menjadi 127,18 pada Januari 2026.

Dua dari empat subkelompok pada kelompok pengeluaran ini mengalami inflasi *y-on-y*. Subkelompok yang mengalami inflasi *y-on-y* tertinggi, yaitu: subkelompok perawatan pribadi lainnya sebesar 39,98 persen; lalu diikuti oleh subkelompok perawatan pribadi sebesar 0,72 persen. Sedangkan subkelompok perlindungan sosial dan subkelompok jasa lainnya tidak mengalami perubahan indeks harga pada Januari 2026.

Kelompok ini pada Januari 2026 memberikan andil/sumbangan inflasi *y-on-y* sebesar 0,88 persen. Komoditas yang dominan memberikan andil/sumbangan inflasi *y-on-y* adalah emas perhiasan sebesar 0,84 persen. Sedangkan komoditas yang dominan memberikan andil/sumbangan deflasi *y-on-y* adalah bedak sebesar 0,01 persen. Sementara kelompok Perawatan Pribadi dan Jasa Lainnya pada Januari 2026 memberikan andil/sumbangan terhadap inflasi

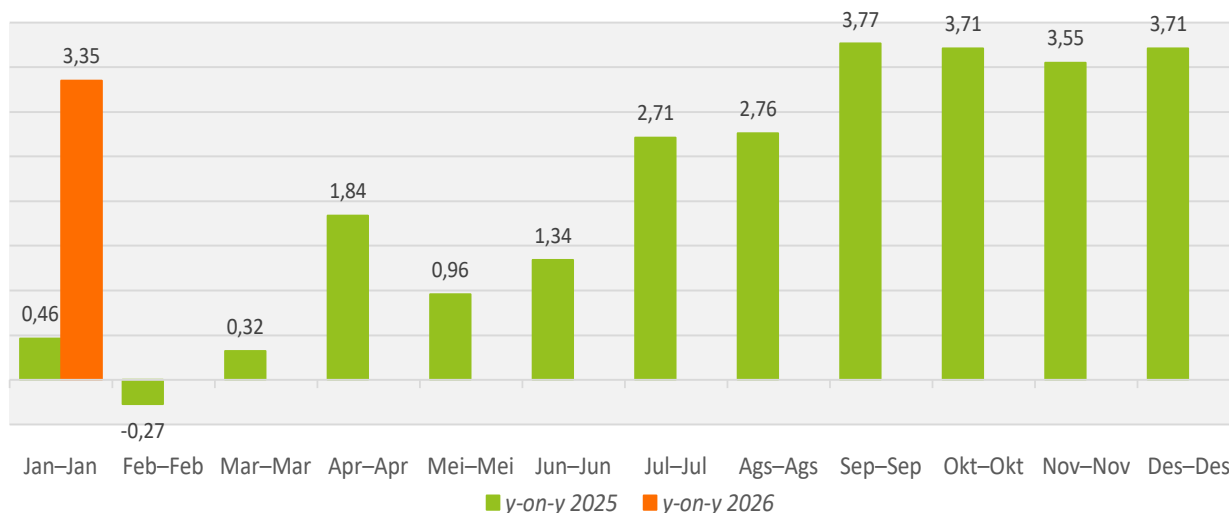
m-to-m Provinsi Jambi sebesar 0,17 persen. Komoditas yang dominan memberikan andil/sumbangan inflasi *m-to-m*, yaitu: emas perhiasan sebesar 0,17 persen; dan tarif gunting rambut pria sebesar 0,01 persen.

2 Perbandingan Inflasi Antartahun

Pada Januari 2026, tingkat deflasi *m-to-m* Provinsi Jambi sebesar 0,47 persen dan tingkat deflasi *y-to-d* sebesar 0,47 persen. Sedangkan tingkat inflasi *y-on-y* sebesar 3,35 persen. Sementara itu, tingkat deflasi *m-to-m* Provinsi Jambi Januari 2025 sebesar 0,13 persen dan tingkat deflasi *y-to-d* sebesar 0,13 persen serta tingkat inflasi *y-on-y* sebesar 0,46 persen.

Tabel 2 Tingkat Inflasi *Month to Month (m-to-m)*, *Year to Date (y-to-d)*, dan *Year on Year (y-on-y)* Provinsi Jambi (persen), Januari 2025 dan Januari 2026

Tingkat Inflasi	2025	2026
(1)	(2)	(3)
<i>Month to Month (m-to-m)</i>	-0,13	-0,47
<i>Year to Date (y-to-d)</i>	-0,13	-0,47
<i>Year on Year (y-on-y)</i>	0,46	3,35



Gambar 1 Tingkat Inflasi *Year on Year (y-on-y)* Provinsi Jambi (persen), Januari 2025–Januari 2026

3 Indeks Harga Konsumen dan Inflasi Antarkota

Pada Januari 2026, Provinsi Jambi mengalami inflasi *y-on-y* sebesar 3,35 persen. Inflasi *y-on-y* tertinggi terjadi di Muaro Bungo sebesar 5,04 persen dengan IHK sebesar 111,30 dan terendah terjadi di Kota Jambi sebesar 3,09 persen dengan IHK sebesar 109,30.

Provinsi Jambi mengalami deflasi *m-to-m* sebesar 0,47 persen. Dari tiga kabupaten/kota IHK di Provinsi Jambi, seluruhnya mengalami deflasi *m-to-m*, yaitu: Kabupaten Kerinci sebesar 1,31 persen; Muara Bungo sebesar 0,17 persen; dan Kota Jambi sebesar 0,25 persen.

Tabel 3 Indeks Harga Konsumen dan Inflasi Antarwilayah Cakupan IHK di Provinsi Jambi, Januari 2026

Kabupaten/Kota	Januari 2026			
	IHK	Inflasi <i>m-to-m</i> (%)	Inflasi <i>y-to-d</i> (%)	Inflasi <i>y-on-y</i> (%)
(1)	(2)	(3)	(4)	(5)
1. Kabupaten Kerinci ¹⁾	111,71	-1,31	-1,31	3,46
2. Muara Bungo ²⁾	111,30	-0,17	-0,17	5,04
3. Kota Jambi ³⁾	109,30	-0,25	-0,25	3,09
Provinsi Jambi	109,98	-0,47	-0,47	3,35

Keterangan:

¹⁾ Sampel baru SBH2022, penamaan wilayah administrasi kabupaten IHK dan inflasi menggunakan nama kabupaten.

²⁾ Sampel lanjutan dari SBH2018, penamaan wilayah administrasi kabupaten IHK dan inflasi menggunakan nama ibukota kabupaten.

³⁾ Sampel lanjutan dari SBH2018, penamaan wilayah administrasi kota IHK dan inflasi menggunakan nama kota.

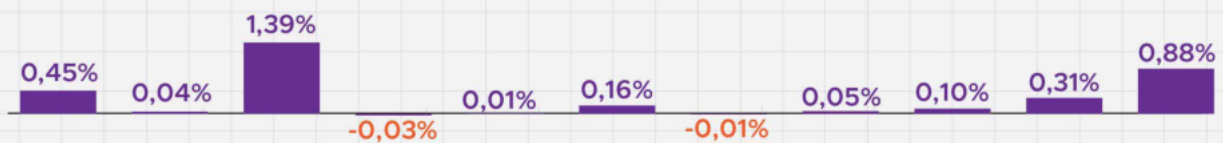
PERKEMBANGAN INDEKS HARGA KONSUMEN PROVINSI JAMBI JANUARI 2026



Berita Resmi Statistik No. 05/02/15/Th. XX, 02 Februari 2026



Andil Inflasi Year-on-Year (Y-on-Y) menurut Kelompok Pengeluaran

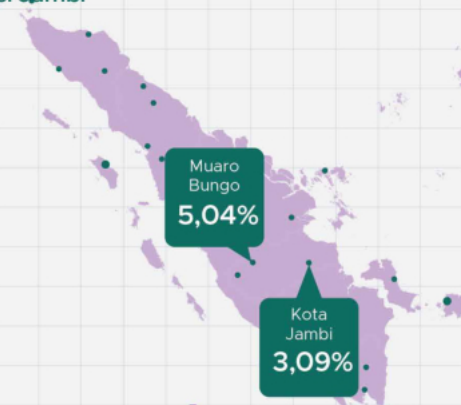


Tingkat Inflasi Year-on-Year (Y-on-Y) Provinsi Jambi (2022=100) (persen), Januari 2025–Januari 2026



Inflasi Year-on-Year (Y-on-Y) Tertinggi dan Terendah di Provinsi Jambi

Pada Januari 2026 terjadi inflasi *year on year* (y-on-y) Provinsi Jambi sebesar 3,35 persen dengan Indeks Harga Konsumen (IHK) sebesar 109,98. Inflasi tertinggi terjadi di Muaro Bungo sebesar 5,04 persen dengan IHK sebesar 111,30 dan terendah terjadi di Kota Jambi sebesar 3,09 persen dengan IHK sebesar 109,30.




Gambar 2 Infografis Perkembangan Indeks Harga Konsumen Provinsi Jambi, Januari 2026

Untuk informasi lebih lanjut silakan hubungi:



Aidil Adha, S.E., M.E
Kepala BPS Provinsi Jambi

 (0741) 60497

 aidil@bps.go.id

Untuk layanan perpustakaan, penjualan data mikro, publikasi elektronik, publikasi cetakan, dan peta digital wilayah kerja statistik sesuai peraturan yang berlaku maupun konsultasi statistik dapat menghubungi Pelayanan Statistik Terpadu (PST) di pst.bps.go.id

Konten Berita Resmi Statistik dilindungi oleh Undang-Undang, hak cipta melekat pada Badan Pusat Statistik. Dilarang mengumumkan, mendistribusikan, mengomunikasikan, dan/atau menggandakan sebagian atau seluruh isi tulisan ini untuk tujuan komersial tanpa izin tertulis dari Badan Pusat Statistik.



**BADAN PUSAT STATISTIK
PROVINSI JAMBI**

Jl. A. Yani No. 4, Telanaipura, Jambi 36122
Telp : (0741) 60497

Homepage : <http://www.jambi.bps.go.id> E-mail : bps1500@bps.go.id

