

BERITA RESMI STATISTIK

No. 19/04/15/Th. XX, 01 April 2026



Perkembangan Indeks Harga Konsumen Provinsi Jambi Maret 2026

- Maret 2026, inflasi *year on year (y-on-y)* Provinsi Jambi sebesar 3,55 persen. Inflasi tertinggi terjadi di Kabupaten Kerinci sebesar 5,11 persen.
-



- Pada Maret 2026 terjadi inflasi *year on year (y-on-y)* Provinsi Jambi sebesar 3,55 persen dengan Indeks Harga Konsumen (IHK) sebesar 110,77. Inflasi tertinggi terjadi di Kabupaten Kerinci sebesar 5,11 persen dengan IHK sebesar 114,35 dan terendah terjadi di Kota Jambi sebesar 2,96 persen dengan IHK sebesar 109,48.
- Inflasi *y-on-y* di Provinsi Jambi terjadi karena adanya kenaikan harga yang ditunjukkan oleh naiknya delapan indeks kelompok pengeluaran, yaitu: kelompok Makanan, Minuman, dan Tembakau sebesar 3,79 persen; kelompok Perumahan, Air, Listrik, dan Bahan Bakar Rumah Tangga sebesar 9,03 persen; kelompok Kesehatan sebesar 1,18 persen; kelompok Transportasi sebesar 1,50 persen; kelompok Rekreasi, Olahraga, dan Budaya sebesar 2,89 persen; kelompok Pendidikan sebesar 2,67 persen; kelompok Penyediaan Makanan dan Minuman/Restoran sebesar 3,29 persen; dan kelompok Perawatan Pribadi dan Jasa Lainnya sebesar 10,78 persen. Sedangkan kelompok pengeluaran yang mengalami penurunan indeks, yaitu: kelompok Pakaian dan Alas Kaki sebesar 3,39 persen; kelompok Perlengkapan, Peralatan, dan Pemeliharaan Rutin Rumah Tangga sebesar 1,08 persen; dan kelompok Informasi, Komunikasi, dan Jasa Keuangan sebesar 0,06 persen.
- Pada Maret 2026, Provinsi Jambi mengalami inflasi *month to month (m-to-m)* sebesar 0,14 persen dan tingkat inflasi *year to date (y-to-d)* sebesar 0,24 persen.

1 Indeks Harga Konsumen/Inflasi Menurut Kelompok

Perkembangan harga berbagai komoditas pada Maret 2026 secara *y-on-y* menunjukkan adanya kenaikan. Berdasarkan hasil pemantauan BPS Provinsi Jambi di tiga kabupaten/kota IHK, pada Maret 2026 terjadi inflasi *y-on-y* sebesar 3,55 persen, atau terjadi kenaikan Indeks Harga Konsumen (IHK) dari 106,97 pada Maret 2025 menjadi 110,77 pada Maret 2026. Tingkat inflasi *m-to-m* sebesar 0,14 persen dan tingkat inflasi *y-to-d* sebesar 0,24 persen.

Tabel 1 IHK dan Tingkat Inflasi *Month to Month (m-to-m)*, *Year to Date (y-to-d)*, dan *Year on Year (y-on-y)* Provinsi Jambi Menurut Kelompok Pengeluaran (2022=100), Maret 2026

Kelompok Pengeluaran	IHK Maret 2025	IHK Desember 2025	IHK Februari 2026	IHK Maret 2026	Tingkat Inflasi <i>m-to-m</i> Maret 2026 ¹⁾ (%)	Tingkat Inflasi <i>y-to-d</i> Maret 2026 ²⁾ (%)	Tingkat Inflasi <i>y-on-y</i> Maret 2026 ³⁾ (%)	Andil Inflasi <i>m-to-m</i> Maret 2026 (%)	Andil Inflasi <i>y-on-y</i> Maret 2026 (%)
(1)	(2)	(3)	(4)	(5)	(6)	(7)	(8)	(9)	(10)
Umum (Headline)	106,97	110,50	110,62	110,77	0,14	0,24	3,55	0,14	3,55
Makanan, Minuman, dan Tembakau	112,76	116,67	115,74	117,03	1,11	0,31	3,79	0,36	1,22
Pakaian dan Alas Kaki	105,86	106,16	106,32	102,27	-3,81	-3,66	-3,39	-0,25	-0,23
Perumahan, Air, Listrik, dan Bahan Bakar Rumah Tangga	95,36	103,58	103,96	103,97	0,01	0,38	9,03	~0	1,13
Perlengkapan, Peralatan, dan Pemeliharaan Rutin Rumah Tangga	105,28	104,65	104,24	104,14	-0,10	-0,49	-1,08	-0,01	-0,06
Kesehatan	100,50	100,74	101,29	101,69	0,39	0,94	1,18	0,01	0,03
Transportasi	110,56	111,77	111,65	112,22	0,51	0,40	1,50	0,07	0,18
Informasi, Komunikasi, dan Jasa Keuangan	98,67	98,52	98,61	98,61	~0	0,09	-0,06	~0	~0
Rekreasi, Olahraga, dan Budaya	105,75	108,56	108,86	108,81	-0,05	0,23	2,89	~0	0,06
Pendidikan	103,09	105,27	105,30	105,84	0,51	0,54	2,67	0,03	0,12
Penyediaan Makanan dan Minuman/Restoran	106,26	108,95	109,72	109,76	0,04	0,74	3,29	~0	0,31
Perawatan Pribadi dan Jasa Lainnya	114,99	124,38	128,52	127,39	-0,88	2,42	10,78	-0,07	0,79

Keterangan:

¹⁾ Persentase perubahan IHK Maret 2026 terhadap IHK Februari 2026.

²⁾ Persentase perubahan IHK Maret 2026 terhadap IHK Desember 2025.

³⁾ Persentase perubahan IHK Maret 2026 terhadap IHK Maret 2025.

~0: Data sangat kecil/mendekati nol

Inflasi *y-on-y* di Provinsi Jambi terjadi karena adanya kenaikan harga yang ditunjukkan oleh naiknya delapan indeks kelompok pengeluaran, yaitu: kelompok Makanan, Minuman, dan Tembakau sebesar 3,79 persen; kelompok Perumahan, Air, Listrik, dan Bahan Bakar Rumah Tangga sebesar 9,03 persen; kelompok Kesehatan sebesar 1,18 persen; kelompok Transportasi sebesar 1,50 persen; kelompok Rekreasi, Olahraga, dan Budaya sebesar 2,89 persen;

kelompok Pendidikan sebesar 2,67 persen; kelompok Penyediaan Makanan dan Minuman/Restoran sebesar 3,29 persen; dan kelompok Perawatan Pribadi dan Jasa Lainnya sebesar 10,78 persen. Sedangkan kelompok pengeluaran yang mengalami penurunan indeks, yaitu: kelompok Pakaian dan Alas Kaki sebesar 3,39 persen; kelompok Perlengkapan, Peralatan, dan Pemeliharaan Rutin Rumah Tangga sebesar 1,08 persen; dan kelompok Informasi, Komunikasi, dan Jasa Keuangan sebesar 0,06 persen.

Komoditas yang dominan memberikan andil/sumbangan inflasi *y-on-y* pada Maret 2026, antara lain: tarif listrik, emas perhiasan, daging ayam ras, petai, ikan serai, sigaret kretek mesin (SKM), nasi dengan lauk, ikan nila, jeruk, angkutan udara, beras, ikan tongkol/ikan ambu-ambu, sewa rumah, telur ayam ras, akademi/ perguruan tinggi, mobil, kue kering berminyak, sigaret kretek tangan (SKT), sekolah dasar, sate, rekreasi, kacang panjang, tomat, daging sapi, sigaret putih mesin (SPM), sepeda motor, ketupat/lontong sayur, dan ketimun.

Sementara komoditas yang dominan memberikan andil/sumbangan inflasi *m-to-m* pada Maret 2026, antara lain: ikan nila, ikan serai, daging ayam ras, jengkol, ikan tongkol/ikan ambu-ambu, bensin, tarif kendaraan travel, udang basah, angkutan antar kota, akademi/ perguruan tinggi, jeruk, kentang, minyak goreng, kelapa, petai, beras, daging sapi, buncis, obat dengan resep, terong, kol putih/kubis, ayam hidup, jagung manis, semangka, sepatu anak, garam, ikan dencis, salak, dan cabai hijau.

Pada Maret 2026, kelompok pengeluaran yang memberikan andil/sumbangan inflasi *y-on-y*, yaitu: kelompok Makanan, Minuman, dan Tembakau sebesar 1,22 persen; kelompok Perumahan, Air, Listrik, dan Bahan Bakar Rumah Tangga sebesar 1,13 persen; kelompok Kesehatan sebesar 0,03 persen, kelompok Transportasi sebesar 0,18 persen; kelompok Rekreasi, Olahraga, dan Budaya sebesar 0,06 persen; kelompok Pendidikan sebesar 0,12 persen; kelompok Penyediaan Makanan dan Minuman/Restoran sebesar 0,31 persen; dan kelompok Perawatan Pribadi dan Jasa Lainnya sebesar 0,79 persen. Sedangkan kelompok pengeluaran yang memberikan andil deflasi *y-on-y*, yaitu: kelompok Pakaian dan Alas Kaki sebesar 0,23 persen; dan kelompok Perlengkapan, Peralatan, dan Pemeliharaan Rutin Rumah Tangga sebesar 0,06 persen. Sementara kelompok Informasi, Komunikasi, dan Jasa Keuangan tidak memberikan andil/sumbangan yang signifikan terhadap inflasi *y-on-y* Provinsi Jambi.

1.1 Makanan, Minuman, dan Tembakau

Kelompok Makanan, Minuman, dan Tembakau pada Maret 2026 Provinsi Jambi mengalami inflasi *y-on-y* sebesar 3,79 persen atau terjadi kenaikan indeks dari 112,76 pada Maret 2025 menjadi 117,03 pada Maret 2026.

Pada Maret 2026, seluruh subkelompok pada kelompok pengeluaran ini mengalami inflasi *y-on-y*. Subkelompok yang mengalami inflasi *y-on-y* tertinggi, yaitu: subkelompok rokok dan tembakau sebesar 4,77 persen; disusul oleh subkelompok makanan sebesar 3,86 persen; dan subkelompok minuman yang tidak beralkohol sebesar 0,38 persen.

Kelompok ini pada Maret 2026 memberikan andil/sumbangan inflasi *y-on-y* sebesar 0,98 persen. Komoditas yang dominan memberikan andil/sumbangan inflasi *y-on-y*, yaitu: daging ayam ras sebesar 0,57 persen; petai sebesar 0,17 persen; ikan serai sebesar 0,14 persen; sigaret kretek mesin (SKM) sebesar 0,12 persen; ikan nila sebesar 0,10 persen; jeruk sebesar 0,10 persen; beras sebesar 0,09 persen; ikan tongkol/ikan ambu-ambu sebesar 0,07 persen; telur ayam ras sebesar 0,07 persen; sigaret kretek tangan (SKT) sebesar 0,05 persen; kacang panjang sebesar 0,03 persen; tomat sebesar 0,03 persen; dan daging sapi sebesar 0,03 persen.

Sedangkan komoditas yang dominan memberikan andil/sumbangan deflasi *y-on-y*, yaitu: kentang sebesar 0,19 persen; cabai merah sebesar 0,10 persen; bayam sebesar 0,09 persen; kangkung sebesar 0,09 persen; bawang putih sebesar 0,08 persen; bawang merah sebesar 0,08 persen; cabai rawit sebesar 0,05 persen; jengkol sebesar 0,04 persen; tahu mentah sebesar 0,02 persen; tempe sebesar 0,02 persen; dan biskuit sebesar 0,01 persen.

Sementara kelompok Makanan, Minuman, dan Tembakau pada Maret 2026 memberikan andil/sumbangan inflasi *m-to-m* sebesar 0,36 persen. Komoditas yang dominan memberikan andil/sumbangan inflasi *m-to-m*, yaitu: ikan nila sebesar 0,09 persen; ikan serai sebesar 0,07 persen; daging ayam ras sebesar 0,06 persen; jengkol sebesar 0,05 persen; ikan tongkol/ikan ambu-ambu sebesar 0,05 persen; udang basah sebesar 0,03 persen; jeruk sebesar 0,02 persen; kentang sebesar 0,02 persen; minyak goreng sebesar 0,02 persen; kelapa sebesar 0,02 persen; petai sebesar 0,02 persen; dan beras sebesar 0,02 persen.

1.2 Pakaian dan Alas Kaki

Kelompok Pakaian dan Alas Kaki pada Maret 2026 Provinsi Jambi mengalami deflasi *y-on-y* sebesar 3,39 persen atau terjadi penurunan indeks dari 105,86 pada Maret 2025 menjadi 102,27 pada Maret 2026.

Pada Maret 2026, seluruh subkelompok pada kelompok pengeluaran ini mengalami deflasi *y-on-y*. Subkelompok yang mengalami deflasi *y-on-y* tertinggi, yaitu: subkelompok alas kaki sebesar 5,61 persen; dan diikuti oleh subkelompok pakaian sebesar 2,88 persen. Kelompok ini pada Maret 2026 memberikan andil/sumbangan deflasi *y-on-y* sebesar 0,23 persen. Komoditas yang dominan memberikan andil/sumbangan deflasi *y-on-y* adalah baju anak setelan sebesar 0,04 persen. Sedangkan komoditas yang dominan memberikan andil/sumbangan inflasi *y-on-y* adalah ongkos jahit sebesar 0,02 persen. Sementara kelompok Pakaian dan Alas Kaki pada Maret 2026 memberikan andil/sumbangan deflasi *m-to-m* sebesar 0,25 persen.

1.3 Perumahan, Air, Listrik, dan Bahan Bakar Rumah Tangga

Kelompok Perumahan, Air, Listrik, dan Bahan Bakar Rumah Tangga pada Maret 2026 Provinsi Jambi mengalami inflasi *y-on-y* sebesar 9,03 persen atau terjadi kenaikan indeks dari 95,36 pada Maret 2025 menjadi 103,97 pada Maret 2026.

Dari empat subkelompok, tiga di antaranya mengalami inflasi *y-on-y* dan satu subkelompok lainnya tidak mengalami perubahan indeks harga pada Maret 2026. Subkelompok yang mengalami inflasi *y-on-y* tertinggi, yaitu: subkelompok listrik dan bahan bakar rumah tangga sebesar 21,60 persen; disusul oleh subkelompok pemeliharaan, perbaikan, dan keamanan tempat tinggal/perumahan sebesar 2,47 persen; dan subkelompok sewa dan kontrak rumah sebesar 2,08 persen. Sementara subkelompok penyediaan air dan layanan perumahan lainnya tidak mengalami perubahan indeks harga pada Maret 2026.

Kelompok ini pada Maret 2026 memberikan andil/sumbangan inflasi *y-on-y* sebesar 1,13 persen. Komoditas yang dominan memberikan andil/sumbangan inflasi *y-on-y*, yaitu: tarif listrik sebesar 1,00 persen; sewa rumah sebesar 0,07 persen; tukang bukan mandor sebesar 0,03 persen; dan kontrak rumah sebesar 0,03 persen. Sementara kelompok Perumahan, Air, Listrik, dan Bahan Bakar Rumah Tangga pada Maret 2026 tidak memberikan andil/sumbangan yang signifikan terhadap inflasi *m-to-m* Provinsi Jambi.

1.4 Perlengkapan, Peralatan, dan Pemeliharaan Rutin Rumah Tangga

Kelompok Perlengkapan, Peralatan, dan Pemeliharaan Rutin Rumah Tangga pada Maret 2026 Provinsi Jambi mengalami deflasi *y-on-y* sebesar 1,08 persen atau terjadi penurunan indeks dari 105,28 pada Maret 2025 menjadi 104,14 pada Maret 2026.

Satu dari enam subkelompok pada kelompok pengeluaran ini mengalami deflasi *y-on-y*, sedangkan lima subkelompok lainnya mengalami inflasi. Subkelompok yang mengalami deflasi *y-on-y* adalah subkelompok barang dan layanan untuk pemeliharaan rumah tangga rutin sebesar 3,02 persen. Sedangkan subkelompok yang mengalami inflasi *y-on-y* tertinggi, yaitu subkelompok barang pecah belah dan peralatan makan minum sebesar 2,28 persen; diikuti oleh subkelompok peralatan rumah tangga sebesar 0,99 persen; lalu subkelompok furnitur, perlengkapan, dan karpet sebesar 0,77 persen; subkelompok tekstil rumah tangga sebesar 0,29 persen; dan terendah yaitu subkelompok peralatan dan perlengkapan perumahan dan kebun sebesar 0,24 persen.

Kelompok ini pada Maret 2026 memberikan andil/sumbangan deflasi *y-on-y* sebesar 0,06 persen. Komoditas yang dominan memberikan andil/sumbangan deflasi *y-on-y*, yaitu: sabun detergen bubuk sebesar 0,03 persen; pengharum cucian/pelembut sebesar 0,03 persen; dan detergen cair sebesar 0,02 persen. Sedangkan komoditas yang memberikan andil/sumbangan inflasi *y-on-y*, yaitu: upah asisten rumah tangga sebesar 0,01 persen; dan panci sebesar 0,01 persen. Sementara kelompok Perlengkapan, Peralatan, dan Pemeliharaan Rutin Rumah Tangga pada Maret 2026 memberikan andil/sumbangan deflasi *m-to-m* sebesar 0,01 persen. Komoditas yang dominan memberikan andil/sumbangan deflasi *m-to-m* adalah pengharum cucian/pelembut sebesar 0,01 persen.

1.5 Kesehatan

Kelompok Kesehatan pada Maret 2026 Provinsi Jambi mengalami inflasi *y-on-y* sebesar 1,18 persen atau terjadi kenaikan indeks dari 100,50 pada Maret 2025 menjadi 101,69 pada Maret 2026.

Dari seluruh subkelompok pada kelompok pengeluaran ini, dua di antaranya mengalami inflasi *y-on-y* dan satu subkelompok lainnya tidak mengalami perubahan indeks harga pada Maret 2026. Subkelompok yang mengalami inflasi *y-on-y*, yaitu: subkelompok obat-obatan dan produk kesehatan sebesar 1,77 persen; dan jasa rawat jalan sebesar 1,59 persen. Sementara subkelompok jasa rawat inap tidak mengalami perubahan indeks harga pada Maret 2026.

Kelompok ini pada Maret 2026 memberikan andil/sumbangan inflasi *y-on-y* sebesar 0,03 persen. Komoditas yang dominan memberikan andil/sumbangan inflasi *y-on-y*, yaitu: obat dengan resep sebesar 0,02 persen; tarif dokter spesialis sebesar 0,01 persen; dan vitamin sebesar 0,01 persen. Sementara kelompok Kesehatan pada Maret 2026 memberikan andil/sumbangan inflasi *m-to-m* sebesar 0,01 persen. Komoditas yang dominan memberikan andil/sumbangan inflasi *m-to-m* adalah obat dengan resep sebesar 0,01 persen.

1.6 Transportasi

Kelompok Transportasi pada Maret 2026 Provinsi Jambi mengalami inflasi *y-on-y* sebesar 1,50 persen atau terjadi kenaikan indeks dari 110,56 pada Maret 2025 menjadi 112,22 pada Maret 2026.

Dari empat subkelompok pada kelompok pengeluaran ini, dua di antaranya mengalami inflasi *y-on-y*, satu subkelompok mengalami deflasi *y-on-y*, dan satu subkelompok lainnya tidak mengalami perubahan indeks harga pada Maret 2026. Subkelompok yang mengalami inflasi *y-on-y*, yaitu: subkelompok jasa angkutan penumpang sebesar 9,99 persen; dan subkelompok pembelian kendaraan sebesar 2,59 persen. Subkelompok yang mengalami deflasi *y-on-y* adalah subkelompok pengoperasian peralatan transportasi pribadi sebesar 0,42 persen. Sedangkan subkelompok yang tidak mengalami perubahan indeks harga pada Maret 2026 adalah subkelompok jasa pengiriman barang.

Kelompok ini pada Maret 2026 memberikan andil/sumbangan inflasi *y-on-y* sebesar 0,18 persen. Komoditas yang memberikan andil/sumbangan inflasi *y-on-y*, yaitu: angkutan udara sebesar 0,10 persen; mobil sebesar 0,06 persen; sepeda motor sebesar 0,03 persen; tarif kendaraan travel sebesar 0,02 persen; angkutan antarkota sebesar 0,01 persen; dan pelumas/oli mesin sebesar 0,01 persen. Sementara kelompok Transportasi pada Maret 2026 memberikan andil/sumbangan inflasi *m-to-m* sebesar 0,07 persen. Komoditas yang memberikan andil/sumbangan inflasi *m-to-m*, yaitu bensin sebesar 0,04 persen; tarif kendaraan travel sebesar 0,04 persen; dan angkutan antarkota sebesar 0,02 persen.

1.7 Informasi, Komunikasi, dan Jasa Keuangan

Kelompok ini pada Maret 2026 Provinsi Jambi mengalami deflasi *y-on-y* sebesar 0,06 persen atau terjadi penurunan indeks dari 98,67 pada Maret 2025 menjadi 98,61 pada Maret 2026.

Dari tiga subkelompok pada kelompok pengeluaran ini, satu subkelompok mengalami deflasi *y-on-y*. Subkelompok yang mengalami deflasi *y-on-y* adalah subkelompok peralatan informasi dan komunikasi sebesar 0,50 persen. Sedangkan subkelompok jasa keuangan mengalami inflasi *y-on-y* sebesar 0,34 persen. Sementara subkelompok layanan informasi dan komunikasi tidak mengalami perubahan indeks harga pada Maret 2026.

Kelompok Informasi, Komunikasi, dan Jasa Keuangan pada Maret 2026 tidak memberikan andil/sumbangan yang signifikan terhadap deflasi *y-on-y* Provinsi Jambi. Kelompok ini pada Maret 2026 juga tidak memberikan andil/sumbangan yang signifikan terhadap deflasi *m-to-m* Provinsi Jambi.

1.8 Rekreasi, Olahraga, dan Budaya

Kelompok ini pada Maret 2026 Provinsi Jambi mengalami inflasi *y-on-y* sebesar 2,89 persen atau terjadi kenaikan indeks dari 105,75 pada Maret 2025 menjadi 108,81 pada Maret 2026.

Tiga dari empat subkelompok pada kelompok pengeluaran ini mengalami inflasi *y-on-y*. Subkelompok yang mengalami inflasi *y-on-y* tertinggi, yaitu: subkelompok layanan rekreasi dan olahraga sebesar 5,97 persen; diikuti subkelompok barang rekreasi lainnya dan olahraga sebesar 2,31 persen; lalu subkelompok koran, buku, dan perlengkapan sekolah sebesar 1,10 persen. Sedangkan subkelompok layanan kebudayaan tidak mengalami perubahan indeks harga pada Maret 2026.

Kelompok ini pada Maret 2026 memberikan andil/sumbangan inflasi *y-on-y* sebesar 0,06 persen. Komoditas yang memberikan andil/sumbangan inflasi *y-on-y*, yaitu: rekreasi sebesar 0,04 persen; makanan hewan peliharaan sebesar 0,01 persen; dan buku tulis bergaris sebesar 0,01 persen. Sementara kelompok Rekreasi, Olahraga, dan Budaya pada Maret 2026 tidak memberikan andil/sumbangan yang signifikan terhadap inflasi *m-to-m* Provinsi Jambi.

1.9 Pendidikan

Kelompok ini pada Maret 2026 Provinsi Jambi mengalami inflasi *y-on-y* sebesar 2,67 persen atau terjadi kenaikan indeks dari 103,09 pada Maret 2025 menjadi 105,84 pada Maret 2026.

Seluruh subkelompok pada kelompok pengeluaran ini mengalami inflasi *y-on-y*. Subkelompok yang mengalami inflasi *y-on-y* tertinggi, yaitu: subkelompok pendidikan tinggi sebesar 3,76 persen; diikuti subkelompok pendidikan dasar dan anak usia dini sebesar 3,62 persen; lalu subkelompok pendidikan menengah sebesar 1,18 persen; dan terendah yaitu subkelompok pendidikan lainnya sebesar 0,20 persen.

Kelompok ini pada Maret 2026 memberikan andil/sumbangan inflasi *y-on-y* sebesar 0,12 persen. Komoditas yang memberikan andil/sumbangan inflasi *y-on-y*, yaitu: akademi/perguruan tinggi sebesar 0,07 persen; sekolah dasar sebesar 0,04 persen; dan sekolah menengah pertama sebesar 0,01 persen. Sementara kelompok Pendidikan pada Maret 2026 memberikan andil/sumbangan inflasi *m-to-m* sebesar 0,03 persen. Komoditas yang dominan memberikan andil/sumbangan inflasi *m-to-m* adalah akademi/perguruan tinggi sebesar 0,02 persen.

1.10 Penyediaan Makanan dan Minuman/Restoran

Kelompok ini pada Maret 2026 Provinsi Jambi mengalami inflasi *y-on-y* sebesar 3,29 persen atau terjadi kenaikan indeks dari 106,26 pada Maret 2025 menjadi 109,76 pada Maret 2026.

Kelompok ini terdiri dari satu subkelompok, yaitu subkelompok jasa pelayanan makanan dan minuman yang mengalami inflasi *y-on-y* sebesar 3,29 persen. Kelompok ini pada Maret 2026 memberikan andil/sumbangan inflasi *y-on-y* sebesar 0,31 persen. Komoditas yang memberikan andil/sumbangan inflasi *y-on-y*, yaitu: nasi dengan lauk sebesar 0,12 persen; kue kering berminyak sebesar 0,05 persen; sate sebesar 0,04 persen; ketupat/lontong sayur sebesar 0,03 persen; tekwan/model sebesar 0,02 persen; serta es, mie, dan bubur kacang hijau masing-masing sebesar 0,01 persen. Sementara kelompok Penyediaan Makanan dan Minuman/Restoran pada Maret 2026 tidak memberikan andil/sumbangan yang signifikan terhadap inflasi *m-to-m* Provinsi Jambi.

1.11 Perawatan Pribadi dan Jasa Lainnya

Kelompok ini pada Maret 2026 Provinsi Jambi mengalami inflasi *y-on-y* sebesar 10,78 persen atau terjadi kenaikan indeks dari 114,99 pada Maret 2025 menjadi 127,39 pada Maret 2026.

Dari seluruh subkelompok pada kelompok pengeluaran ini, satu di antaranya mengalami inflasi *y-on-y*, satu subkelompok mengalami deflasi *y-on-y*, dan satu subkelompok lainnya tidak mengalami perubahan indeks harga pada Maret 2026. Subkelompok yang mengalami inflasi *y-on-y* adalah subkelompok perawatan pribadi lainnya sebesar 36,67 persen. Subkelompok yang mengalami deflasi *y-on-y* adalah perawatan pribadi sebesar 0,36 persen. Sementara subkelompok perlindungan sosial dan subkelompok jasa lainnya tidak mengalami perubahan indeks harga pada Maret 2026.

Kelompok ini pada Maret 2026 memberikan andil/sumbangan inflasi *y-on-y* sebesar 0,79 persen. Komoditas yang dominan memberikan andil/sumbangan inflasi *y-on-y* adalah emas perhiasan sebesar 0,80 persen. Sedangkan komoditas yang dominan memberikan andil/sumbangan deflasi *y-on-y* adalah bedak sebesar 0,02 persen. Sementara kelompok Perawatan

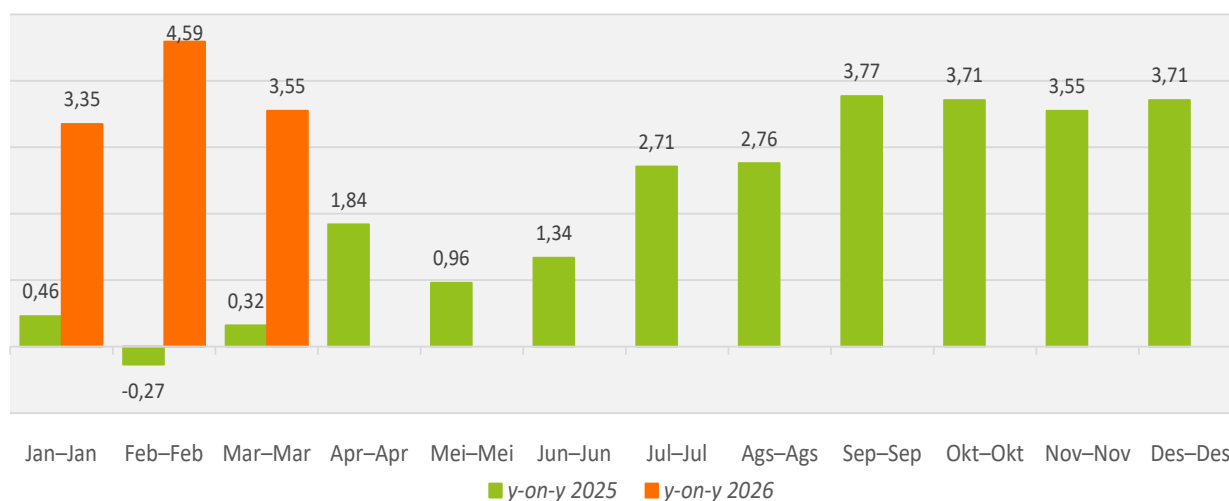
Pribadi dan Jasa Lainnya pada Maret 2026 memberikan andil/sumbangan terhadap deflasi *m-to-m* Provinsi Jambi sebesar 0,07 persen. Komoditas yang dominan memberikan andil/sumbangan deflasi *m-to-m* adalah emas perhiasan sebesar 0,04 persen.

2 Perbandingan Inflasi Antartahun

Pada Maret 2026, tingkat inflasi *m-to-m* Provinsi Jambi sebesar 0,14 persen dan tingkat inflasi *y-to-d* sebesar 0,24 persen. Sedangkan tingkat inflasi *y-on-y* sebesar 3,55 persen. Sementara itu, tingkat inflasi *m-to-m* Provinsi Jambi Maret 2025 sebesar 1,13 persen dan tingkat inflasi *y-to-d* sebesar 0,39 persen serta tingkat inflasi *y-on-y* sebesar 0,32 persen.

Tabel 2 Tingkat Inflasi *Month to Month (m-to-m)*, *Year to Date (y-to-d)*, dan *Year on Year (y-on-y)* Provinsi Jambi (persen), Maret 2025 dan Maret 2026

Tingkat Inflasi	2025	2026
(1)	(2)	(3)
<i>Month to Month (m-to-m)</i>	1,13	0,14
<i>Year to Date (y-to-d)</i>	0,39	0,24
<i>Year on Year (y-on-y)</i>	0,32	3,55



Gambar 1 Tingkat Inflasi *Year on Year (y-on-y)* Provinsi Jambi (persen), Januari 2025–Maret 2026

3 Indeks Harga Konsumen dan Inflasi Antarkota

Pada Maret 2026, Provinsi Jambi mengalami inflasi *y-on-y* sebesar 3,55 persen. Inflasi *y-on-y* tertinggi terjadi di Kabupaten Kerinci sebesar 5,11 persen dengan IHK sebesar 114,35 dan terendah terjadi di Kota Jambi sebesar 2,96 persen dengan IHK sebesar 109,48.

Provinsi Jambi mengalami inflasi *m-to-m* sebesar 0,14 persen. Dari tiga kabupaten/kota IHK di Provinsi Jambi, dua di antaranya mengalami inflasi *m-to-m*, yaitu: Kabupaten Kerinci sebesar 1,28 persen; dan Muara Bungo sebesar 0,22 persen. Sementara itu, Kota Jambi mengalami deflasi *m-to-m* sebesar 0,22 persen.

Tabel 3 Indeks Harga Konsumen dan Inflasi Antarwilayah Cakupan IHK di Provinsi Jambi, Maret 2026

Kabupaten/Kota	Maret 2026			
	IHK	Inflasi <i>m-to-m</i> (%)	Inflasi <i>y-to-d</i> (%)	Inflasi <i>y-on-y</i> (%)
(1)	(2)	(3)	(4)	(5)
1. Kabupaten Kerinci ¹⁾	114,35	1,28	1,02	5,11
2. Muara Bungo ²⁾	112,59	0,22	0,99	4,44
3. Kota Jambi ³⁾	109,48	-0,22	-0,08	2,96
Provinsi Jambi	110,77	0,14	0,24	3,55

Keterangan:

¹⁾ Sampel baru SBH2022, penamaan wilayah administrasi kabupaten IHK dan inflasi menggunakan nama kabupaten.

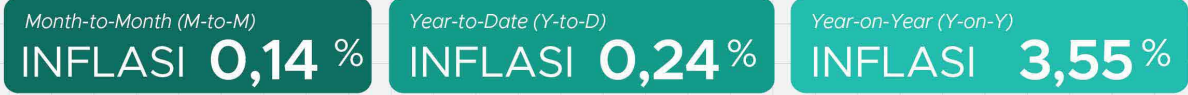
²⁾ Sampel lanjutan dari SBH2018, penamaan wilayah administrasi kabupaten IHK dan inflasi menggunakan nama ibukota kabupaten.

³⁾ Sampel lanjutan dari SBH2018, penamaan wilayah administrasi kota IHK dan inflasi menggunakan nama kota.

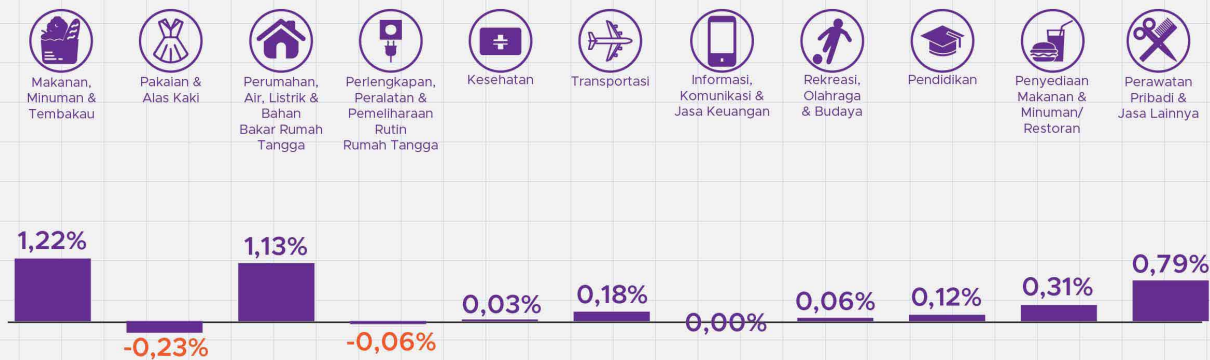
PERKEMBANGAN INDEKS HARGA KONSUMEN PROVINSI JAMBI MARET 2026



Berita Resmi Statistik No. 19/04/15/Th. XX, 01 April 2026



Andil Inflasi Year-on-Year (Y-on-Y) menurut Kelompok Pengeluaran



Tingkat Inflasi Year-on-Year (Y-on-Y) Provinsi Jambi (2022=100) (persen), Februari 2025–Februari 2026



Inflasi Year-on-Year (Y-on-Y) Tertinggi dan Terendah di Provinsi Jambi

Pada Maret 2026 terjadi inflasi *year on year* (y-on-y) Provinsi Jambi sebesar 3,55 persen dengan Indeks Harga Konsumen (IHK) sebesar 110,77. Inflasi tertinggi terjadi di Kabupaten Kerinci sebesar 5,11 persen dengan IHK sebesar 114,35 dan terendah terjadi di Kota Jambi sebesar 2,96 persen dengan IHK sebesar 109,48.




Gambar 2 Infografis Perkembangan Indeks Harga Konsumen Provinsi Jambi, Maret 2026

Untuk informasi lebih lanjut silakan hubungi:



Aidil Adha, S.E., M.E
Kepala BPS Provinsi Jambi

 (0741) 60497

 aidil@bps.go.id

Untuk layanan perpustakaan, penjualan data mikro, publikasi elektronik, publikasi cetakan, dan peta digital wilayah kerja statistik sesuai peraturan yang berlaku maupun konsultasi statistik dapat menghubungi Pelayanan Statistik Terpadu (PST) di pst.bps.go.id

Konten Berita Resmi Statistik dilindungi oleh Undang-Undang, hak cipta melekat pada Badan Pusat Statistik. Dilarang mengumumkan, mendistribusikan, mengomunikasikan, dan/atau menggandakan sebagian atau seluruh isi tulisan ini untuk tujuan komersial tanpa izin tertulis dari Badan Pusat Statistik.



**BADAN PUSAT STATISTIK
PROVINSI JAMBI**

Jl. A. Yani No. 4, Telanaipura, Jambi 36122
Telp : (0741) 60497

Homepage : <http://www.jambi.bps.go.id> E-mail : bps1500@bps.go.id

